


DICIEMBRE
2023

NAVIDAD



PIRÁMIDE SOLIDARIA DE TUTANJAMON Y
TUTANJAMONA



EDUCACIÓN PARA LA
SALUD

EDUCAMOS EN EL OCIO Y EN EL
TIEMPO LIBRE

- RAP NAVIDEÑO
- BAILE- TIK TOK NAVIDEÑO



EDUCACIÓN
CREATIVA



Concurso de tarjetas



Adornos navideños material reciclado



PRIMERA SEMANA: "SOLIDARIDAD CON PRODUCTOS DE CERCANÍA"



3-6



y

6-12



FUNDAMENTOS:

Se consideran alimentos de cercanía a los producidos a menos de 100 kilómetros del lugar de venta. También se denominan productos kilómetro 0, poniendo el acento en que, a menor trayecto recorrido, menos cantidad de CO2 se emitirá a la atmósfera.




Se solidario con productos de cercanía

DESARROLLO DE LA ACTIVIDAD:

El juego consiste en, una vez creada nuestra pirámide, pondremos a Tutanjamon sobre aquellos productos que consideramos cercanos a nuestra localidad y a Tutanjamona sobre aquellos que consideran que están fuera de nuestra localidad, ciudad, país,....

De esta manera y con ayuda de sus monitoras sabrán identificar los alimentos que son saludables y de consumo diario dentro de esa pirámide así como los de Proximidad.



ACTIVIDAD:

Con la creación de este pirámide, podemos desarrollar el interés y el aprendizaje a nuestros comensales, por productos saludables y de cercanía. Pondremos a nuestros personajes sobre aquellos alimentos que consideren que pueden ser de KMO o cercanía de su provincia o comunidad.

MATERIALES: papel continuo, tijeras, pinturas de colores, revistas supermercados.

ESPACIO: Comedor o lugar tranquilo

DURACION: A ratos 15 minutos á 30 minutos.

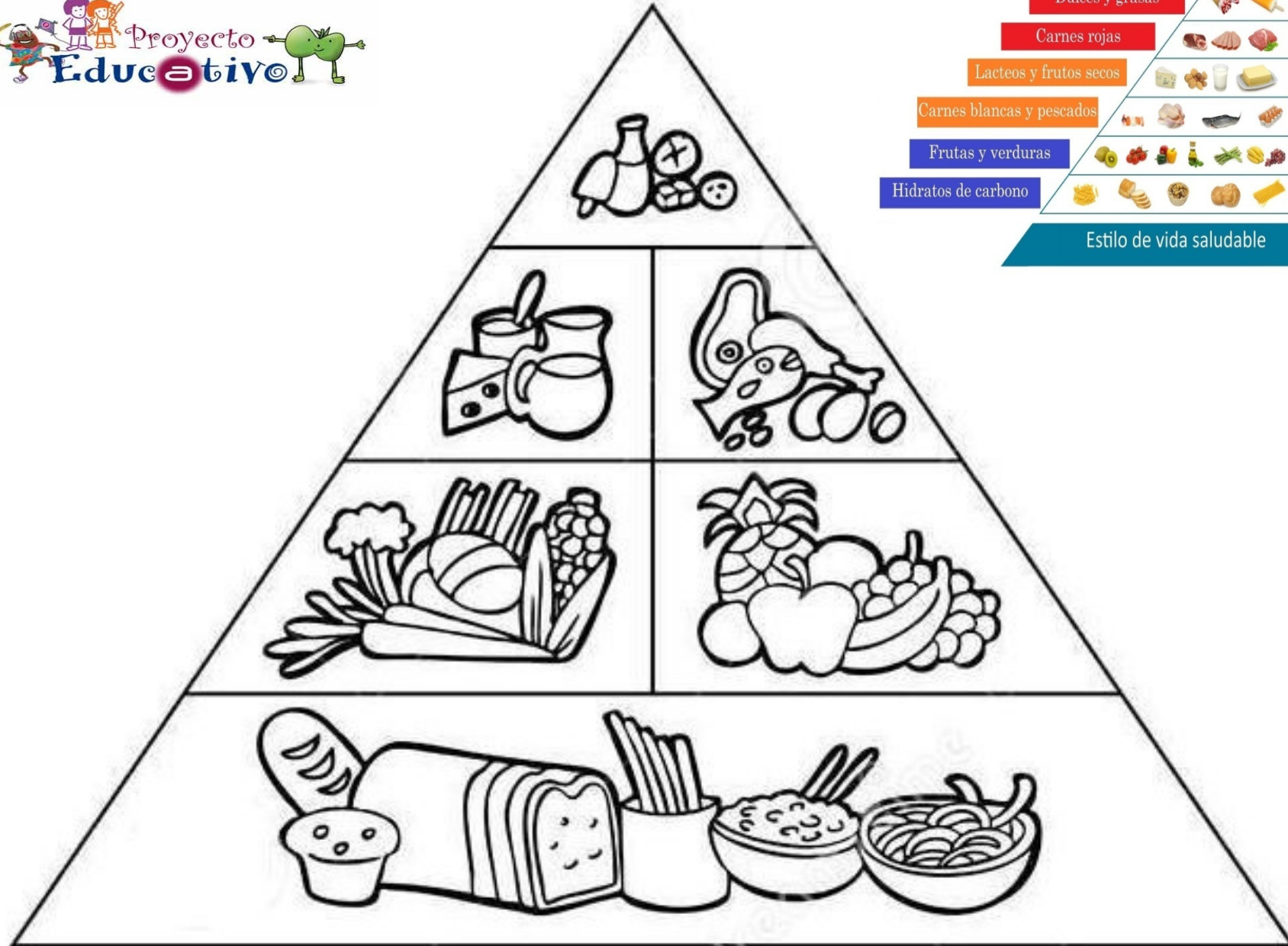
VALORACIONES:

¿ Han conocido un poco más sus productos de cercanía y cuáles son???

OBJETIVOS:


Que sepan valorar los alimentos que se producen cerca de nuestras tierras y solidarizarse con esos productores.







TUTANJAMONA



TUTANJAMON

SEGUNDA SEMANA: POSTALES



ESPACIO: Comedor o lugar tranquilo

DURACION: A ratos 15 minutos á 30 minutos.



y



TALLER DE POSTALES Y ADORNOS NAVIDEÑOS



ACTIVIDAD:

Crearemos nuestras propias tarjetas navideñas de MASSANA y BASURÍN y motivos navideños a partir de material reciclado con chapas de latas para elaborar estrellas, bolas navideñas de colores,....

FUNDAMENTOS:

Desarrollamos la creatividad en la elaboración de las mismas, la destreza y la originalidad. Les pondremos nuestro propio toque navideño alas postales y se valorarán las más originales para exponerlas en nuestro comedor y adornarlo junto con la elaboración de motivos navideños

MATERIALES:


Cartulinas
Folios
Pinturas Colores.
Chapas latas.
Tubos papel higiénico.
Papel continuo.
Tijeras.

OBJETIVOS:

✚ Que sepan trabajar en equipo y que valoren la creatividad y la imaginación.

VALORACIONES:

✚ ¿Han sabido crear postales originales ???







MATERIAL: Chapas de latas con base de cartón.



Material: Tubos papel higiénico, cartulinas colores y pinturas de colores



Material: Papel continuo, cartón y pinturas de colores para hacer diferentes motivos





ACTIVIDAD: Con los grupos de Primaria elaboraremos canciones/raps y bailes/tick-tock Navideños, para luego escenificárselo a los más pequeños y resto de compañeros.

ESPACIO: Comedor o patio.

DURACION: Unos 30 minutos.

VALORACIÓN:

- ¿Creamos otras experiencias positivas en nuestros comedores
- ¿Han colaborado con respeto con sus compañeros a la hora de realizar el baile y la canción?



FUNDAMENTO:

Un grupo preparará letras y canciones de RAP con letra navideña. Se entregarán **DIPLOMAS** a los más originales.

Se valorará la originalidad de las letras y su comportamiento

Otros grupos prepararán Bailes, Ticks Tocks Navideños y los compañeros de los demás equipos serán los que valoren el mejor baile.

Se valorará la sincronización y el buen compañerismo.




OBJETIVOS: Fomentar la creatividad y la imaginación en equipo. Crear vínculos con los demás niños.

COMEDOR
ESCOLAR



C.E.I.P



DIPLOMA TICK-TOCK O RAP NAVIDEÑO



Tus monitoras

• Á

- Por haber realizado de manera satisfactoria el concurso navideño en la CATEGORIA DE: _____



- 22 de Diciembre del 2023

ENHORABUENA POR A VER COMPLETADO EL BAILE Y CANCIÓN NAVIDEÑA DE ESTE CURSO.

ÁNIMO Y NO DEJES DE SER CREATIVO, BAILONGO Y CANTARÍN.

¡FELICIDADES!



El cascanueces

Era Navidad y la familia Stahlbaum esperaba impaciente al mago Drosselmeyer, su tío favorito, un fabricante de juguetes que siempre llegaba con alguna novedad. Ese año traía un soldado bailarín, una muñeca y un oso polar.

Clara quería la muñeca, pero era imposible. La niña comenzó a llorar y Drosselmeyer la sorprendió con un gran cascanueces de madera, mientras que su hermano recibió al Rey de los Ratones. ¡Qué contentos estaban!

Clara estaba tan cansada que se quedó dormida junto a su regalo nuevo. De repente, en sus sueños, los juguetes cobraron vida: el Rey de los Ratones aterrizó a la niña, pero el cascanueces la defendió junto a Fritz, el sobrino del mago.

El cascanueces se transformó en un hermoso príncipe e invitó a Clara y a Fritz a un viaje a través del bosque encantado.

Tras vivir una experiencia llena de magia y aventura, Clara y Fritz volvieron de regreso a la realidad en su trineo.

Cuando la niña abrió los ojos, pudo ver que el cascanueces seguía esperando bajo el árbol de Navidad, eso sí, sonreía más que antes. ¿Sería posible?

